

FERRAMENTAS GRIFFO

www.distriforte.com.br



DESEMP. AÇO DENTADA C/REGULAGEM

· C/ESTRUTURA IDEAL P/AGUENTAR A PRESSÃO SOFRIDA NA FIXAÇÃO DA TRAVESSA DE REGULAGEM, INDICADA P/COLOCAÇÃO DE PISOS



CÓDIGO	CONTEÚDO	EMBALAGEM
461519	35X12	01

DESEMP. AÇO DENTADA CABO MADEIRA

· INDICADA P/APLICAÇÃO DE ARGAMASSA EM ASSENTAMENTO DE PISOS E REVESTIMENTOS. CONFECCIONADA EM AÇO E CABO REBITADO NO CORPO DE MADEIRA



CÓDIGO	CONTEÚDO	EMBALAGEM
461575	12X24	01
461576	12X30	01

DESEMP. AÇO LISA CABO MADEIRA


· INDICADA P/APLICAÇÃO DE MASSA CORRIDA E ACABAMENTOS EM GERAL. CONFECCIONADA EM CABO DE MADEIRA



CÓDIGO	CONTEÚDO	EMBALAGEM
461578	12X24	01
461579	12X30	01
461515	12X40	01

DESEMP. AÇO MOLA DENTADA 10X10MM

· DESENVOLVIDA C/FITA DE AÇO QUE RETORNA A FORMA ORIGINAL APÓS SER DOBRADA OU TORCIDA.
· INDICADA P/COLOCAÇÃO DE PISOS



CÓDIGO	CONTEÚDO	EMBALAGEM
461506	14,5X24D	01
461509	14,5X30D	01
461511	14,5X40D	01

DESEMP. AÇO MOLA DENTADA 10X15MM

· DESENVOLVIDA C/FITA DE AÇO QUE RETORNA A FORMA ORIGINAL APÓS SER DOBRADA OU TORCIDA.
· INDICADA P/COLOCAÇÃO DE PISOS



CÓDIGO	CONTEÚDO	EMBALAGEM
461581	14,5X30D	01
461512	14,5X40D	01

DESEMP. AÇO MOLA LISA CAB.MADEIRA

· DESENVOLVIDA C/FITA DE AÇO QUE RETORNA A FORMA ORIGINAL APÓS SER DOBRADA OU TORCIDA.
· P/APLICAÇÃO DE MASSA CORRIDA E ACABAMENTOS



CÓDIGO	CONTEÚDO	EMBALAGEM
461582	14,5X30	01

DESEMP. AÇO MOLA LISA ARREDONDADA

· A DESEMPENADEIRA C/CANTOS ARREDONDADOS EVITA MARCAS DURANTE A APLICAÇÃO DA MASSA.
· P/APLICAÇÃO DE MASSA CORRIDA E ACABAMENTOS



CÓDIGO	CONTEÚDO	EMBALAGEM
461508	14,5X24	01

DESEMP. AÇO MOLA LISA 2 CANTOS

· COM DOIS TIPOS DE CANTO, ARREDONDADO E RETO
· P/APLICAÇÃO DE MASSA CORRIDA E ACABAMENTOS



CÓDIGO	CONTEÚDO	EMBALAGEM
461510	14,5X30	01
461514	14,5X40	01

DESEMP. AÇO MOLA LISA RETANGULAR

· COM DOIS TIPOS DE CANTO, ARREDONDADO E RETO
· P/APLICAÇÃO DE MASSA CORRIDA E ACABAMENTOS



CÓDIGO	CONTEÚDO	EMBALAGEM
461507	14,5X24	01
461513	14,5X40	01

DESEMP. PLÁSTICA EMBORRACHADA REFORÇADA
· INDICADA P/ACABAMENTO E ALISAMENTO C/MASSA FINA, CORRIDA OU ACRÍLICA. COM CABO REFORÇADO DE ALTO IMPACTO, C/BORRACHA E.V.A

FERRAMENTAS
GRIFFO



CÓDIGO	CONTEÚDO	EMBALAGEM
461517	12X23	01

DESEMP. PLÁSTICA EMBORRACHADA
· INDICADA P/ACABAMENTO E ALISAMENTO C/MASSA FINA, CORRIDA OU ACRÍLICA. COM BORRACHA E.V.A

FERRAMENTAS
GRIFFO



CÓDIGO	CONTEÚDO	EMBALAGEM
461518	17X30	01

DESEMP. PLÁSTICA ESTRIADA
· INDICADA P/PREPARAÇÃO, NIVELAMENTO E ACABAMENTO EM SUPERFÍCIES COM MASSA GROSSA OU FINA

FERRAMENTAS
GRIFFO



CÓDIGO	CONTEÚDO	EMBALAGEM
461334	14X27	01
2021	17X30	01

DESEMPENADEIRA PVC LISA
· EXCELENTE MODELO P/PREPARO, NIVELAMENTO E REVESTIMENTO DAS DIVERSAS SUPERFÍCIES DA OBRA

FERRAMENTAS
GRIFFO



CÓDIGO	CONTEÚDO	EMBALAGEM
461335	17X30	01

DESEMPENADEIRA C/ESPUMA
· P/UM ACABAMENTO EXCELENTE, ALÉM DE GARANTIR UMA FINALIZAÇÃO MELHOR POSSUI UM RENDIMENTO MAIOR COM ECONOMIA DE MATERIAIS

FERRAMENTAS
GRIFFO



CÓDIGO	CONTEÚDO	EMBALAGEM
461336	17X30	01

ESPÁTULA AÇO C/CABO PVC
· INDICADA P/FUNÇÕES DE USO COM MASSAS, PODE SER UTILIZADA EM ARTESANATO TAMBÉM. LEVE, PRÁTICA E RESISTENTE

FERRAMENTAS
GRIFFO



CÓDIGO	CONTEÚDO	EMBALAGEM
461457	6CM	12

ESPÁTULA AÇO C/CABO PVC
· INDICADA P/FUNÇÕES DE USO COM MASSAS, PODE SER UTILIZADA EM ARTESANATO TAMBÉM. LEVE, PRÁTICA E RESISTENTE

FERRAMENTAS
GRIFFO



CÓDIGO	CONTEÚDO	EMBALAGEM
461458	8CM	12

ESPÁTULA AÇO C/CABO PVC
· INDICADA P/FUNÇÕES DE USO COM MASSAS, PODE SER UTILIZADA EM ARTESANATO TAMBÉM. LEVE, PRÁTICA E RESISTENTE

FERRAMENTAS
GRIFFO



CÓDIGO	CONTEÚDO	EMBALAGEM
461459	10CM	12
461460	12CM	12

ESPÁTULA PLÁSTICA FLEXÍVEL
· IDEAL P/APLICAÇÃO DE MASSAS SOBRE PAREDES, TETOS, PORTAS E ETC. TAMBÉM PODE SER UTILIZADA P/RETIRADA DE BOLHAS E ADESIVOS E PAPÉIS DE PAREDE

FERRAMENTAS
GRIFFO



CÓDIGO	CONTEÚDO	EMBALAGEM
461505	-	20

CAIXA DE MASSA

· DE ALTA RESISTÊNCIA, P/MISTURAR COMPONENTES DE MASSA E TINTAS



CÓDIGO	CONTEÚDO	EMBALAGEM
461384	20LTS	01

BANDEJA P/PINTURA GRANDE

· INDICADA P/SERVIÇOS DE PINTURAS EM GERAL



CÓDIGO	CONTEÚDO	EMBALAGEM
461383	-	12

BROXA RETANGULAR

· UTILIZADA EM TRABALHOS DE PINTURA COM CAL E LIMPEZA DE SUPERFÍCIES EM GERAL



CÓDIGO	CONTEÚDO	EMBALAGEM
461456	MEDIA	06
461455	GRANDE	06

KIT PINTURA ANTIRRESPINGO

· ACOMPANHA BANDEJA, GARFO E UM ROLO DE POLIÉSTER ANTIRRESPINGO ECONÓMICO DE 23CM



CÓDIGO	CONTEÚDO	EMBALAGEM
461436	3PCAS	06

LIXADEIRA MANUAL PLÁST.REFORÇADO

· C/TRAVAS PARA FIXAÇÃO DA LIXA EM ALUMÍNIO, FIXADA COM PORCA E PARAFUSO TENDO MAIOR DURABILIDADE.
· FORNECE MAIOR RENDIMENTO NO LIXAMENTO



CÓDIGO	CONTEÚDO	EMBALAGEM
462040	13X23	01

SALVA PISO

· IDEAL P/PROTEÇÃO DE PISOS E SUPERFÍCIES DE POSSÍVEIS DANOS CAUSADOS POR IMPACTOS, TINTAS OU SUJEIRAS NO MOMENTO DE REFORMAR OU CONSTRUIR



CÓDIGO	CONTEÚDO	EMBALAGEM
461489	1,00X15MT	01

MARTELO DE PVC 40MM

· INDICADO P/ASSENTAMENTO DE PISOS, BASALTOS, PNEUS E OUTROS. POR SER DE BORRACHA NÃO DANIFICA PINTURA OU SUPERFÍCIES METÁLICAS



CÓDIGO	CONTEÚDO	EMBALAGEM
461388	BRANCO	06
461385	PRETO	06

MARTELO DE PVC 60MM

· INDICADO P/ASSENTAMENTO DE PISOS, BASALTOS, PNEUS E OUTROS. POR SER DE BORRACHA NÃO DANIFICA PINTURA OU SUPERFÍCIES METÁLICAS



CÓDIGO	CONTEÚDO	EMBALAGEM
461389	BRANCO	06
461386	PRETO	06

LONA PLÁSTICA PRETA


· INDICADA P/COBERTURA DE MATERIAIS E EQUIPAMENTOS E ISOLAÇÃO DE SUPERFÍCIES P/REFORMAS EM GERAL



CÓDIGO	CONTEÚDO	EMBALAGEM
461219	4X50X9KG	01
461218	4X100X13KG	01
459833	4X100X20KG	01
459841	4X100X30KG	01
460343	4X100X70KG	01

LONA PLÁSTICA PRETA

· INDICADA P/COBERTURA DE MATERIAIS E EQUIPAMENTOS E ISOLAÇÃO DE SUPERFÍCIES P/REFORMAS EM GERAL



CÓDIGO	CONTEÚDO	EMBALAGEM
461217	6X100X30KG	01
459836	6X100X45KG	01
459837	8X100X62KG	01
459838	8X100X73KG	01

ESQUADRO C/CABO PLÁSTICO

· VERSÁTIL, PODENDO SER UTILIZADO DESDE MEDIÇÕES SIMPLES ATÉ PROJETOS MAIS COMPLEXOS. ÂNGULOS RÉTOS, MARCAÇÕES PRECISAS E PRECISÃO DE CORTES



CÓDIGO	CONTEÚDO	EMBALAGEM
461475	12" 30CM	06
461476	14" 35CM	06

NÍVEL DE MADEIRA

· INDICADO P/USO EM CONSTRUÇÕES E DEMAIS TRABALHOS QUE NECESSITEM DE NIVELAMENTO. POSSUI DUAS AMPOLAS DE LEITURA (VERTICAL E HORIZONTAL)



CÓDIGO	CONTEÚDO	EMBALAGEM
461469	30CM	06
461470	35CM	06
461471	40CM	06

FORMÃO AÇO CR-V C/CABO MADEIRA

· INDICADO P/TRABALHOS ENVOLVENDO MADEIRA. SERVE TANTO PARA ENTALHAR QUANTO PARA TORNEAR



CÓDIGO	CONTEÚDO	EMBALAGEM
461477	1"	06
461478	1/2"	06
461479	3/4"	06
461480	5/8"	06

TALHADEIRA CHATA

· C/ESTRUTURA TERMICAMENTE TRATADA NA DUREZA DE SUAS EXTREMIDADES DE CORTE E GOLPE P/SUPORTAR OS IMPACTOS



CÓDIGO	CONTEÚDO	EMBALAGEM
461484	1/4 10"	06

PONTEIRO

· INDICADO P/PERFURAÇÃO DE CONCRETO, LAJES, GRANITO, MÁRMORES E TODOS OS TIPOS DE ALVENARIA



CÓDIGO	CONTEÚDO	EMBALAGEM
461483	3/4 10"	06

PARAFUSO COMPLETO P/TELHA

· INDICADO P/MODELOS PADRÃO ONDULADAS, PLÁSTICAS, FIBRA E POLICARBONATO. ACOMPANHA CONJUNTO DE ARRUELAS



CÓDIGO	CONTEÚDO	EMBALAGEM
46	5/16X11CM	100
459864	5/16X15CM	100

TORQUÊS ARMADOR

· INDICADO P/EXECUTAR CORTES E TORCER ARAMES COM MAIOR ADERÊNCIA E ESFORÇO MÍNIMO DO OPERADOR.
· C/ PINTURA ELETROSTÁTICA E CABOS LONGOS



CÓDIGO	CONTEÚDO	EMBALAGEM
461482	12"	06

SERROTE BRONZE CABO PLÁSTICO

· P/CORTES EM DIVERSOS MATERIAIS E TRABALHOS.
· C/DENTES DE FIAÇÃO DE TRIPLO CORTE, ACELERA E AGILIZA O TRABALHO DO USUÁRIO



CÓDIGO	CONTEÚDO	EMBALAGEM
461472	20"	06
461473	22"	06

ARCO DE SERRA

· P/FIXAR A LÂMINA, FACILITANDO O CORTE EM DIVERSOS TIPOS DE MATERIAIS COMO METAIS, PLÁSTICOS, MADEIRAS, ENTRE OUTROS



CÓDIGO	CONTEÚDO	EMBALAGEM
461461	12"	12

ANCINHO REFORÇADO CURVO C/CABO

· INDICADO P/JARDINAGEM E AGRICULTURA. COLETA FOLHAS, GRAMA SOLTA, PALHA, FENO E TAMBÉM EM HORTAS P/PREPARAR A TERRA PARA O PLANTIO



CÓDIGO	CONTEÚDO	EMBALAGEM
461465	12 DENTES	06

CAVADEIRA ARTICULADA C/CABO

· IDEAL P/CAVAR E RETIRAR A TERRA EM UMA ÚNICA OPERAÇÃO, SENDO INDISPENSÁVEL P/ABRIR BURACOS, TRANSPLANTAR PLANTAS, ABRIR VALAS E ETC



CÓDIGO	CONTEÚDO	EMBALAGEM
461464	1,25MT	02

ENXADA ESTREITA C/CABO

· P/CAVAR E REVOLVER O SOLO, AUXILIANDO NA MODELAGEM E CANTEIRO E NA CAPINA. TEMPERADA EM TODO CORPO, PROPORCIONANDO MAIOR RESISTÊNCIA



CÓDIGO	CONTEÚDO	EMBALAGEM
462069	22CM	06
461468	24CM	06

ENXADA SUL C/CABO 1,50MT

· P/CAVAR E REVOLVER O SOLO, AUXILIANDO NA MODELAGEM E CANTEIRO E NA CAPINA. TEMPERADA EM TODO CORPO, PROPORCIONANDO MAIOR RESISTÊNCIA



CÓDIGO	CONTEÚDO	EMBALAGEM
461467	20CM	06

CAVADEIRA ARTICULADA LIGHT C/CABO

· IDEAL P/CAVAR E RETIRAR A TERRA EM UMA ÚNICA OPERAÇÃO, SENDO INDISPENSÁVEL P/ABRIR BURACOS, TRANSPLANTAR PLANTAS, ABRIR VALAS E ETC



CÓDIGO	CONTEÚDO	EMBALAGEM
461463	1,80MT	02

PÁ DE BICO FRANKFURT C/CABO

· PODE SER UTILIZADA NA JARDINAGEM, AGRICULTURA E CONSTRUÇÃO CIVIL, PARA JUNTAR OU CARREGAR MATERIAIS DIVERSOS



CÓDIGO	CONTEÚDO	EMBALAGEM
461481	1,20MT	06

PLAFON C/SOQUETE PORCELANA

· PODE SER UTILIZADO COM LÂMPADAS LED, ELETRÔNICAS E LÂMPADA HALÓGENA CLÁSSICA. POSSUI BOCAL DE PORCELANA E ACOMPANHA PARAFUSOS P/FIXAÇÃO



CÓDIGO	CONTEÚDO	EMBALAGEM
461721	BRANCO	01

PROLONGADOR P/TORNEIRA CROMADO

· INDICADO P/CORRIGIR OU AUMENTAR COMPRIMENTO DE TORNEIRAS, CHUVEIROS, DUCHAS E QUAISQUER OUTROS ACESSÓRIOS QUE NECESSITEM AUMENTAR



CÓDIGO	CONTEÚDO	EMBALAGEM
461926	4CM 1/2	01

PROLONGADOR P/TORNEIRA CROMADO

·INDICADO P/CORRIGIR OU AUMENTAR COMPRIMENTO DE TORNEIRAS, CHUVEIROS, DUCHAS E QUAISQUER OUTROS ACESSÓRIOS QUE NECESSITEM ALONGAR



CÓDIGO	CONTEÚDO	EMBALAGEM
461927	6CM 1/2	01

ENGATE FLEXÍVEL MALHA CROMADO

·DE FÁCIL INSTALAÇÃO E MANUSEIO, PODENDO SER UTILIZADO EM INSTALAÇÕES C/PASSAGEM DE ÁGUA QUENTE E FRIA SEM QUE OCORRA NENHUMA ALTERAÇÃO



CÓDIGO	CONTEÚDO	EMBALAGEM
461924	40CM	01
461925	60CM	01

BASE REGISTRO DE GAVETA

·C/DUPLA VEDAÇÃO NO EIXO, DURABILIDADE CONTRA VAZAMENTOS. INDICADO PARA REGISTRO GERAL



CÓDIGO	CONTEÚDO	EMBALAGEM
461921	3/4	01

TORNEIRA LAVATÓRIO BANCADA

·IDEAL P/USO EM BANHEIROS E LAVABOS, C/DESIGN TRADICIONAL QUE COMBINA C/VÁRIOS AMBIENTES
·C/MATERIAL ANTICORROSIVO



CÓDIGO	CONTEÚDO	EMBALAGEM
461904	1193-C23	01

TORNEIRA LAVATÓRIO BANCADA

·IDEAL P/USO EM BANHEIROS E LAVABOS, C/DESIGN TRADICIONAL QUE COMBINA C/VÁRIOS AMBIENTES
·C/MATERIAL ANTICORROSIVO



CÓDIGO	CONTEÚDO	EMBALAGEM
461905	1194-C23	01

BASE REGISTRO DE PRESSÃO

·C/DUPLA VEDAÇÃO NO EIXO, DURABILIDADE CONTRA VAZAMENTOS. INDICADO PARA REGISTRO DE CHUVEIRO



CÓDIGO	CONTEÚDO	EMBALAGEM
461922	3/4	01

TORNEIRA JARDIM CROMADA C/BICO

· IDEAL PARA SER UTILIZADA NO JARDIM, QUINTAL E NO TANQUE, POIS POSSUI A UNIÃO QUE FACILITA A CONEXÃO COM A MANGUEIRA. C/MATERIAL ANTICORROSIVO



CÓDIGO	CONTEÚDO	EMBALAGEM
461903	1/2X3/4	01

TORNEIRA JARDIM CHAVE

· IDEAL PARA SER UTILIZADA NO JARDIM, QUINTAL E NO TANQUE, POIS POSSUI A UNIÃO QUE FACILITA A CONEXÃO COM A MANGUEIRA. C/MATERIAL ANTICORROSIVO



CÓDIGO	CONTEÚDO	EMBALAGEM
461904	AMARELA	01
461902	CROMADA	01

TORNEIRA DE MESA VENEZA 1/4V

· IDEAL P/USO EM BANHEIROS E LAVABOS, TORNANDO O AMBIENTE MAIS CLÁSSICO E SOFISTICADO
·C/MATERIAL ANTICORROSIVO



CÓDIGO	CONTEÚDO	EMBALAGEM
461899	CROMADA	01

TORNEIRA COZINHA P/PAREDE B.ALTA

- CONFORTO DA ÁGUA AREJADA PARA LAVAR LOUÇAS E AS MÃOS A QUALQUER MOMENTO
- C/MATERIAL ANTICORROSIVO



CÓDIGO 461915 CONTEÚDO C23-2158 EMBALAGEM 01

TORNEIRA COZINHA P/PAREDE B.BAIXA

- CONFORTO DA ÁGUA AREJADA PARA LAVAR LOUÇAS E AS MÃOS A QUALQUER MOMENTO
- C/MATERIAL ANTICORROSIVO



CÓDIGO 461914 CONTEÚDO C23-2156B EMBALAGEM 01

TORNEIRA COZINHA P/PAREDE B.ALTA

- CONFORTO DA ÁGUA AREJADA PARA LAVAR LOUÇAS E AS MÃOS A QUALQUER MOMENTO
- C/MATERIAL ANTICORROSIVO



CÓDIGO 461913 CONTEÚDO C23-2156 EMBALAGEM 01

TORNEIRA LAVATÓRIO/BANCADA

- IDEAL P/USO EM BANHEIROS E LAVABOS, C/DESIGN TRADICIONAL QUE COMBINA C/VÁRIOS AMBIENTES
- C/MATERIAL ANTICORROSIVO



CÓDIGO 461916 CONTEÚDO C23-2194 EMBALAGEM 01

TORNEIRA LAVATÓRIO/BANCADA

- IDEAL P/USO EM BANHEIROS E LAVABOS, C/DESIGN TRADICIONAL QUE COMBINA C/VÁRIOS AMBIENTES
- C/MATERIAL ANTICORROSIVO



CÓDIGO 461917 CONTEÚDO C23-2195 EMBALAGEM 01

TORNEIRA DE BANCADA FLEX VICENZA

- GARANTE MAIS LIBERDADE DE MOVIMENTOS. DESIGN DA ALAVANCA PROPORCIONA CONFORTO NA ABERTURA E FECHAMENTO. COM AREJADOR TIPO DUCHA



CÓDIGO 461912 CONTEÚDO CROMADA EMBALAGEM 01

TORNEIRA DE BANCADA FLEXÍVEL ROMA

- GARANTE MAIS LIBERDADE DE MOVIMENTOS. DESIGN DA ALAVANCA PROPORCIONA CONFORTO NA ABERTURA E FECHAMENTO. COM AREJADOR EMBUTIDO



CÓDIGO 461907 CONTEÚDO PRETO EMBALAGEM 01
461908 CONTEÚDO VERMELHO EMBALAGEM 01

TORNEIRA DE PAREDE FLEXÍVEL ROMA

- GARANTE MAIS LIBERDADE DE MOVIMENTOS. DESIGN DA ALAVANCA PROPORCIONA CONFORTO NA ABERTURA E FECHAMENTO. COM AREJADOR EMBUTIDO



CÓDIGO 461910 CONTEÚDO PRETO EMBALAGEM 01
461911 CONTEÚDO VERMELHO EMBALAGEM 01

TORNEIRA DE PAREDE FLEXÍVEL MILÃO

- GARANTE MAIS LIBERDADE DE MOVIMENTOS. DESIGN DA ALAVANCA PROPORCIONA CONFORTO NA ABERTURA E FECHAMENTO. COM AREJADOR TIPO DUCHA



CÓDIGO 461909 CONTEÚDO CROMADA EMBALAGEM 01

VÁLVULA LAVATÓRIO

· P/LAVATÓRIOS DE BANHEIRO. ESCOAMENTO EM METAL CROMADO. ACOMPANHA TAMPA



CÓDIGO	CONTEÚDO	EMBALAGEM
461906	CROMADA	01

PORTA TOALHA REDONDO CHROME

· INDICADO P/TOALHAS DE ROSTO, CROMADO
· ACOMPANHA PARAFUSOS P/FIXAÇÃO



CÓDIGO	CONTEÚDO	EMBALAGEM
461919	CROMADO	01

PAPELEIRA C/TAMPA CHROME

· SUPORTE P/PAPEL HIGIÊNICO, CROMADO
· ACOMPANHA PARAFUSOS P/FIXAÇÃO



CÓDIGO	CONTEÚDO	EMBALAGEM
461920	CROMADA	01

SUPORTE PVC P/MANGUEIRA JARDIM

· IDEAL P/ORGANIZAÇÃO DO AMBIENTE, ARMAZENANDO MANGUEIRA E GARANTINDO SUA CONSERVAÇÃO E DURABILIDADE



CÓDIGO	CONTEÚDO	EMBALAGEM
461466	-	06

TANQUE PVC BRANCO C/VÁLVULA

· P/LAVAR, ENXAGUAR E DEIXAR ROUPAS DE MOLHO, PODE SER UTILIZADO COMO LAVATÓRIO DE MÃOS E PEÇAS



CÓDIGO	CONTEÚDO	EMBALAGEM
461485	16LTS	01

BALDE PVC C/ALÇA DE FERRO

· DE PVC RESISTENTE, C/ALÇA QUE GARANTE FIRMEZA NO CARREGAMENTO



CÓDIGO	CONTEÚDO	EMBALAGEM
461387	12LTS	12

RODO 30CM C/CABO

· ACESSÓRIO P/LIMPEZA, DESENVOLVIDO ESPECIALMENTE PARA SECAR ÁREAS, ATENDENDO ASSIM QUALQUER TIPO DE LIMPEZA



CÓDIGO	CONTEÚDO	EMBALAGEM
461527	-	12

RODO 40CM C/CABO

· ACESSÓRIO P/LIMPEZA, DESENVOLVIDO ESPECIALMENTE PARA SECAR ÁREAS, ATENDENDO ASSIM QUALQUER TIPO DE LIMPEZA



CÓDIGO	CONTEÚDO	EMBALAGEM
461528	-	12

RODO 60CM C/CABO 1,40MT

· ACESSÓRIO P/LIMPEZA, DESENVOLVIDO ESPECIALMENTE PARA SECAR ÁREAS, ATENDENDO ASSIM QUALQUER TIPO DE LIMPEZA



CÓDIGO	CONTEÚDO	EMBALAGEM
461529	-	12

VASSOURA PLÁSTICA C/CABO

· P/TODOS TIPOS DE PISOS, INDICADA P/MANTER HIGIENIZAÇÃO DE AMBIENTES

**FERRAMENTAS
GRIFFO**



CÓDIGO 461522 CONTEÚDO - EMBALAGEM 12

VASSOURA MAX C/CABO

· P/TODOS TIPOS DE PISOS, INDICADA P/MANTER HIGIENIZAÇÃO DE AMBIENTES

**FERRAMENTAS
GRIFFO**



CÓDIGO 461795 CONTEÚDO - EMBALAGEM 12

VASSOURA PLUS C/CABO

· P/TODOS TIPOS DE PISOS, INDICADA P/MANTER HIGIENIZAÇÃO DE AMBIENTES

**FERRAMENTAS
GRIFFO**



CÓDIGO 461523 CONTEÚDO - EMBALAGEM 12

PÁ PVC P/LIXO

· IDEAL P/LIMPEZA LEVE, EVITA O CONTATO DIRETO COM A SUJEIRA, FACILITANDO O RECOLHIMENTO DOS RESÍDUOS

**FERRAMENTAS
GRIFFO**



CÓDIGO 461530 CONTEÚDO - EMBALAGEM 12

PÁ PVC P/LIXO COM CABO

· IDEAL P/LIMPEZA LEVE, EVITA O CONTATO DIRETO COM A SUJEIRA, FACILITANDO O RECOLHIMENTO DOS RESÍDUOS

**FERRAMENTAS
GRIFFO**



CÓDIGO 461531 CONTEÚDO - EMBALAGEM 12

VASSOURA P/JARDIM PVC

· INDICADA P/PÁTIOS E JARDINS, RESISTENTE E AO MESMO TEMPO DENTES FLEXÍVEIS P/FACILITAR O RECOLHIMENTO DE FOLHAS OU GRAMA

**FERRAMENTAS
GRIFFO**



CÓDIGO 461524 CONTEÚDO 18 DENTES EMBALAGEM 12

VASSOURÃO 30CM C/CABO

· INDICADA P/PISOS EXTERNOS, CERDAS RESISTENTES E DESIGN IDEAL PARA VARRIÇÃO PESADA DE CALÇADAS E PISOS RÚSTICOS OU BRUTOS

**FERRAMENTAS
GRIFFO**



CÓDIGO 461525 CONTEÚDO - EMBALAGEM 12

VASSOURÃO 40CM C/CABO

· INDICADA P/PISOS EXTERNOS, CERDAS RESISTENTES E DESIGN IDEAL PARA VARRIÇÃO PESADA DE CALÇADAS E PISOS RÚSTICOS OU BRUTOS

**FERRAMENTAS
GRIFFO**



CÓDIGO 461526 CONTEÚDO - EMBALAGEM 12

VASSOURA P/JARDIM AÇO ARAME

· INDICADA P/PISOS EXTERNOS, CERDAS RESISTENTES E DESIGN IDEAL PARA VARRIÇÃO PESADA DE CALÇADAS E PISOS RÚSTICOS OU BRUTOS

**FERRAMENTAS
GRIFFO**



CÓDIGO 461462 CONTEÚDO 18 DENTES EMBALAGEM 30

BALDE LATÃO LISO

· PARA CONCRETO, POSSUI MAIOR VIDA ÚTIL, INDICADO PARA USO EM CONSTRUÇÃO CIVIL



CÓDIGO	CONTEÚDO	EMBALAGEM
462289	10	01

PANO MULTIUSO MICROFIBRA (CORES)

· UMA OPÇÃO MODERNA, AVANÇADA E ECONÔMICA P/ LIMPEZA DE SUPERFÍCIES. LIMPA, LAVA, SECA E NÃO SOLTA FIAPOS



CÓDIGO	CONTEÚDO	EMBALAGEM
462106	35x48	01
462105	48x70	01
462104	70x70	01

PENEIRA AREIA C/ARCO PVC 55

· INDICADA PARA PENEIRAR GRÃOS DE AREIA



CÓDIGO	CONTEÚDO	EMBALAGEM
462138	-	01

LIXADEIRA MANUAL 220X80MM

· SUPORTE C/CABO PARA LIXA DE PAPEL, QUE PERMITE UM LIXAMENTO MAIS EFICAZ, PODENDO SER UTILIZADO TAMBÉM C/TELAS E FIBRAS ABRASIVAS



CÓDIGO	CONTEÚDO	EMBALAGEM
462231	-	01

LIXADEIRA MANUAL REFORÇADA 13X23

· SUPORTE C/CABO PARA LIXA DE PAPEL, QUE PERMITE UM LIXAMENTO MAIS EFICAZ, PODENDO SER UTILIZADO TAMBÉM C/TELAS E FIBRAS ABRASIVAS. COM E.V.A



CÓDIGO	CONTEÚDO	EMBALAGEM
462040	-	01

FITA MULTIUSO ALUMÍNIO 10MT


· A BASE DE ASFALTO, DE FÁCIL APLICAÇÃO, PROPORCIONA MEDIDAS IMEDIATAS P/SOLUCIONAR PROBLEMAS DE GOTEJAMENTO E VEDAÇÕES



CÓDIGO	CONTEÚDO	EMBALAGEM
461701	5CM	01
461702	10CM	01
461703	15CM	01
461724	20CM	01
461704	30CM	01
462194	45CM	01
461705	90CM	01

ISOLADOR TÉRMICO DUPLA FACE

· INDICADA PARA ISOLAMENTO TÉRMICO DE TODOS OS TIPOS DE TELHADO: CASAS, FÁBRICAS, SUPERMERCADOS EDIFÍCIOS, GALPÕES ETC. AUXILIA A MANTER O AMBIENTE COM UMA TEMPERATURA AGRADÁVEL



CÓDIGO	CONTEÚDO	EMBALAGEM
367	10M ²	01
999	25M ²	01
365	50M ²	01

CANALETA C/DIVISÓRIA C/FITA DUPLA FACE 20X10X2000

· COM DUPLA FACE QUE PERMITE A INSTALAÇÃO NA ALVENARIA SEM A UTILIZAÇÃO DE PARAFUSO



CÓDIGO	CONTEÚDO	EMBALAGEM
462198	-	25

MANGUEIRA P/ENTRADA MÁQUINA

· PRODUZIDA EM POLICLORETO DE VINILA (PVC) E INDICADA PARA TRANSPORTAR A ÁGUA DO REGISTRO ATÉ A MÁQUINA



CÓDIGO	CONTEÚDO	EMBALAGEM
462208	1,20MT	01

ACABAMENTO CROMADO P/REG. C-23

·PRODUZIDO EM METAL COM ACABAMENTO CROMADO, MODERNO E ERGONÔMICO



CÓDIGO	CONTEÚDO	EMBALAGEM
462091	-	01

REGISTRO DE GAVETA 3/4 - 1509 C-33

·INDICADO PARA INSTALAÇÃO EM COLUNAS DE DISTRIBUIÇÃO, OU ATÉ MESMO SER UTILIZADO PARA MANUTENÇÕES NA REDE HIDRÁULICA



CÓDIGO	CONTEÚDO	EMBALAGEM
462089	-	01

REGISTRO DE PRESSÃO 3/4 - 1416 C-33

·A EFICIÊNCIA QUE VOCÊ PRECISA PARA GARANTIR VAZAMENTO, COM DUPLA VEDAÇÃO NO EIXO. PODE SER UTILIZADO EM BANHEIROS, COZINHAS E ÁREAS DE SERVIÇO



CÓDIGO	CONTEÚDO	EMBALAGEM
461922	-	01

SABONETEIRA CHROME

·COM UM DESIGN MODERNO E SOFISTICADO, IDEAL PARA BANHEIROS, COZINHAS E LAVABOS



CÓDIGO	CONTEÚDO	EMBALAGEM
462187	-	01

VÁLVULA AMERICANA ABS CROMADA

·POSSUI UMA GRADE QUE POSSIBILITA INTERROMPER O FLUXO DE ESCOAMENTO DE ÁGUA, TAMBÉM EVITANDO QUE RESTOS DE ALIMENTOS FIQUEM NO SEU ENCANAMENTO.



CÓDIGO	CONTEÚDO	EMBALAGEM
462142	-	01

VÁLVULA AMERICANA ZAMAC CROMADA

·PROPORCIONA UM DESENHO LEVE, CONTEMPORÂNEO E VERSÁTIL. POSSUI CESTINHO ABS QUE AJUDA A REter SUJEITA E ASSIM EVITAR QUE CANOS ENTUPAM



CÓDIGO	CONTEÚDO	EMBALAGEM
462277	-	01

VÁLVULA P/ MICTÓRIO AUTOMÁTICA 3002

·MODELO ROBUSTO COM MECANISMO HIDROMECÂNICO DE LONGA VIDA ÚTIL



CÓDIGO	CONTEÚDO	EMBALAGEM
462093	-	01

DUCHA HIGIENICA

·COM FINO ACABAMENTO, DESIGN EM ALAVANCA, O PRODUTO CONTA TAMBÉM COM MANGUEIRA DE 1,20M REVESTIDA EM AÇO INOX COM INTERNO EM BORRACHA



CÓDIGO	CONTEÚDO	EMBALAGEM
462188	-	01

GRELHA P/RALO QUADRADO 10CM C/FECHO

·EFICIENTES E FUNCIONAIS, AS GRELHAS PARA CAIXAS SIFONADAS E RALOS GRIFFO TEM ALTO PADRÃO DE ACABAMENTO E ESTÃO DISPONÍVEIS EM AÇO INOXIDÁVEL



CÓDIGO	CONTEÚDO	EMBALAGEM
462156	10CM	01

**TORNEIRA AUTOMÁTICA
TEMPORIZADA 3001**

· PRODUZIDO EM METAL COM ACABAMENTO CROMADO, MODERNO E ERGONÔMICO



CÓDIGO	CONTEÚDO	EMBALAGEM
462090	-	01

**TORNEIRA AUTOMÁTICA TEMPORIZADA
BANCADA 3003**

· SEU DIFERENCIAL SÃO OS TRAÇOS SÓLIDOS QUE DÃO CARACTERÍSTICAS A SUA ROBUSTEZ, FABRICADA TODA EM METAL SOB PROCESSO DE EXTRUSÃO COM ACABAMENTO CROMADO



CÓDIGO	CONTEÚDO	EMBALAGEM
462144	-	01

TORNEIRA DE BANCADA - 4030CL

· SEU ACIONAMENTO EM ALAVANCA COMBINADO AO MECANISMO 1/4 DE VOLTA, É MUITO EFICAZ E DE SIMPLES MANEJO ALÉM DE PROPORCIONAR GRANDE ECONOMIA DE ÁGUA



CÓDIGO	CONTEÚDO	EMBALAGEM
462154	-	01

TORNEIRA DE BANCADA ALTA - 4050CL

· COM ACIONAMENTO 1/4 DE VOLTA, COM DESIGN SLIM, DETALHES ÚNICOS, MODERNOS E COM FINO ACABAMENTO



CÓDIGO	CONTEÚDO	EMBALAGEM
462161	-	01

TORNEIRA DE BANCADA ALTA - 4060CL

· COM ACIONAMENTO 1/4 DE VOLTA, COM DESIGN SLIM, DETALHES ÚNICOS, MODERNOS E COM FINO ACABAMENTO



CÓDIGO	CONTEÚDO	EMBALAGEM
462155	-	01

TORNEIRA P/MÁQUINA E TANQUE 1131 C-23

· COM ADAPTADOR P/MANGUEIRA. INDICADO PARA LAVANDERIA



CÓDIGO	CONTEÚDO	EMBALAGEM
462087	-	01

MANGUEIRA CRISTAL SILICONADA

· FLEXÍVEL, FABRICADA EM PVC, NÃO É ATÓXICA E TRANSPARENTE, EXCELENTE RESISTÊNCIA ÀS INTEMPÉRIES



CÓDIGO	CONTEÚDO	EMBALAGEM
462200	1/2 X 2 X 50MT	01
462201	3/8 X 1,25 X 50MT	01
462202	5/16 X 1,0 X 50MT	01
462203	5/16 X 1,3 X 10MT	01
462204	5/16 X 1,3 X 15MT	01
462205	5/16 X 1,3 X 20MT	01
462206	5/16 X 1,3 X 30MT	01
462207	5/16 X 1,3 X 30MT	01

MANGUEIRA SILIC. TRANÇADA LARANJA

· EQUILIBRA FLUXO E PRESSÃO, VERSÁTIL PARA REGAR PLANTAS E LIMPAR ÁREAS EXTERNAS



CÓDIGO	CONTEÚDO	EMBALAGEM
462210	1/2 X 50MT	01
462211	1/2 X 100MT	01
462212	1/2 X 200MT	01
462213	1/2 X 300MT	01

**MANGUEIRA SAÍDA P/MÁQUINA
AUTOMÁTICA**

· PRODUZIDO EM POLIETILENO DE BAIXA DENSIDADE COM ANTI-UV



CÓDIGO	CONTEÚDO	EMBALAGEM
462209	25MM X 1,30M	01